

Гарантийный талон
заполняется магазином, где приобретено изделие

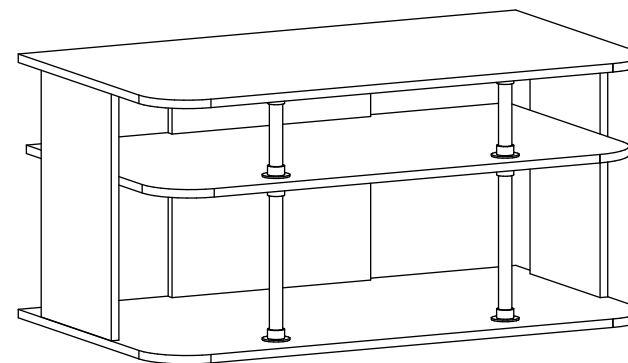


_____ (наименование изделия)

стенка «Альба»

САИ 03.04

тумба ТВ открытая



Дата выпуска _____

Дата продажи _____

Владелец изделия _____

(фамилия, имя, отчество)

Адрес _____

Установлен дефект _____

Исправил мастер _____

(подпись)

" ____ " _____ 20 ____ г.

Адрес изготовителя: Россия, 440056, г. Пенза, ул. Рябова 1-Б



линия отреза

ПАСПОРТ

1. Дата выпуска _____

2. Отметка магазина о продаже _____

3. Штамп магазина _____

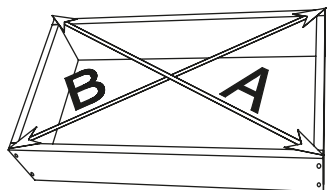
4. " ____ " _____ 20 ____ г.

1040 x 516 x 595

Пункты 2,3,4 заполняются в магазине при покупке мебели.

ОБЩИЕ ПРАВИЛА СБОРКИ КОРПУСНОЙ МЕБЕЛИ

- Внимательно изучить эскиз и инструкцию по сборке.
- Разложить детали по секциям, согласно инструкции.
- Скрепить боковины с вязками с помощью еврошурупов.
- Во избежание перекоса створок, после того, как секция собрана в коробку, необходимо измерить диагонали. Они должны быть одинаковыми ($\pm 1-2$ мм). Только после этого вы можете прибить заднюю стенку.



A=B

Используйте это примечание при сборке каждой секции или ее частей

- Положив изделие на боковину, примерить створки (створку).
- При наличии с одной стороны створки, присадка осуществляется относительно верхней вязки.
- При наличии нескольких створок, присадка начинается с верхней (относительно верхней вязки) и продолжается поочередно, с учетом зазора между створками.
- При установке изделия, его нужно ставить на ровную поверхность. При отсутствии таковой, использовать прокладки для исправления неровностей пола. В противном случае возможно несоответствие углов створок и ровности всего изделия.
- Небольшое отклонение в створках выравниваются регулировочными винтами.
- При наличии в изделии угловой стяжки нужно помнить, что стороны у нее разные по длине, значит, и расстояние до центров.
- При наличии в изделии шкантов нужно помнить, что в первую очередь шкант помещается в поперечное отверстие, а затем присаживается в продольное.
- При использовании шурупов обратите внимание на то, чтобы они не оказались слишком длинными или короткими.
- Наконечники прибиваются ограничительным ребром во внутрь.

УСЛОВНЫЕ ОБОЗНАЧЕНИЯ

Фурнитура Тумба ТВ (САИ 03.04)

Наименование	Ед.изм.	Кол-во
Эксцентрик	шт	6
Заглушка для эксцентрика	шт	6
Евровинт	шт	12
Саморез 4x19 с плесс шайбой	шт	4
Шкант короткий 8x30	шт	6
Саморез 4x16	шт	16

Опора	шт	4
Заглушка D10мм	шт	6
Стяжка межсекционная	шт	2
Заглушка нижняя	шт	8
Труба D28 304мм	шт	2
Труба D28 152мм	шт	2

ГАРАНТИЙНЫЕ ОБЯЗАТЕЛЬСТВА.

1. Предприятие гарантирует покупателю сохранение всех качественных показателей, обусловленных ГОСТами 16371-93,19917-93 в течении 24 месяцев(для бытовых и общественных помещений) при условии соблюдения правил транспортировки, хранения, сборки, эксплуатации. Гарантийный срок при розничной продаже через торговую сеть исчисляется со дня продажи мебели, при внеыночном распределении - со дня получения ее потребителем.
2. За механические повреждения, возникшие при доставке и сборке по вине покупателя (потертости, сколы, поломки и т.д., а так же по дефектам, появившимся из-за несоблюдения покупателем правил эксплуатации) изготовитель ответственности не несет.
3. Предприятие не несет ответственность за некомплектность продукции проданной из магазина. По всем вопросам некомплектности обращаться в торговые организации, по месту приобретения мебели, с обязательным приложением документов на покупку, даты изготовления и номер ОТК.
4. Согласно Закону РФ «О защите прав потребителей» мебель относится к товарам длительного пользования. Срок службы эксплуатации 10 лет.

ОБЩИЕ ТЕХНИЧЕСКИЕ УКАЗАНИЯ.

1. Поставка мебели осуществляется в разобранном виде, каждый предмет мебели упаковывается отдельно. Все пакеты должны быть целыми и маркированными.
 2. При транспортировке и хранении упаковки с мебелью должны быть защищены от намокания, грязи, сильных толчков, ударов тяжелыми предметами, а также не допустимы падения упаковок любой высоты.
 3. При покупке мебели проверьте целостность упаковок и их количество.
 4. Предприятие произведет замену узлов и деталей с дефектами производственного характера.
- Возврат деталей обязателен в упаковке изготовителя, а также указать номер партии дату изготовления указанной на этикетке.**
5. Замена деталей и узлов с механическими повреждениями (бой, сколы, царапины, трещины) возникшие в процессе сборки или при транспортировке самовывозом, производится за дополнительную плату.
 6. Во избежании царапин , сборку проводить на мягком подстилочном материале. Каркас рекомендуется монтировать в горизонтальном положении.

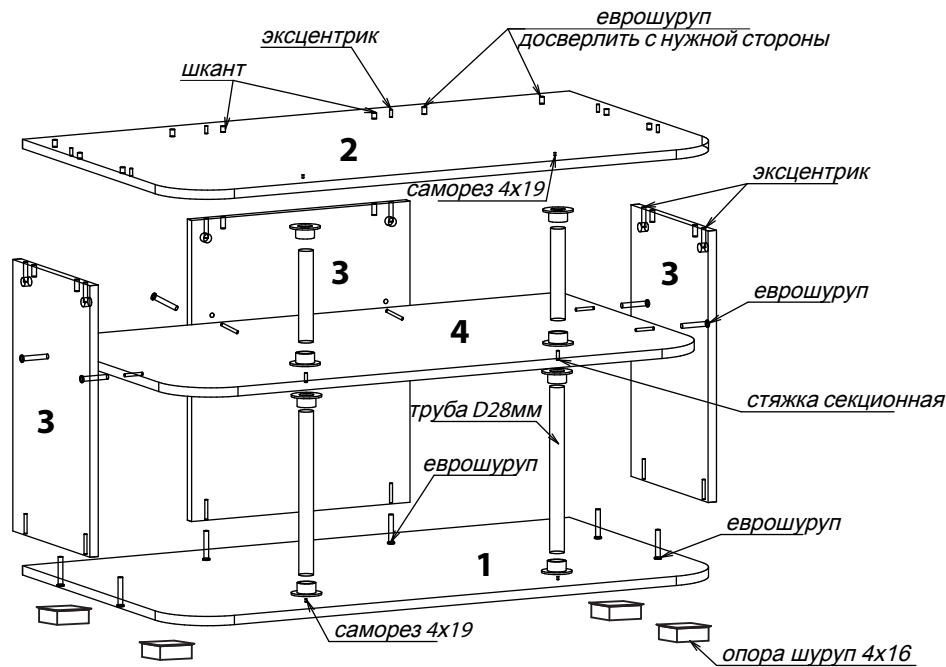
7. МФ ООО «ПЕРВОМАЙСКОЕ» *постоянно работает над совершенствованием продукции, в связи с чем, в конструкцию могут быть внесены изменения, не отраженные в инструкции по сборке. Не влияющие на внешний вид и не ухудшающие качество изделия.*

8. *В случае самостоятельной или неквалифицированно использованной сборки (подключения, ввода в эксплуатацию) возможно не только возникновение недостатков в изделиях и, как следствие,- утрата права на гарантийное обслуживание, но и возникновение серьезной опасности для жизни, здоровья и/или прочего имущества!*

9. Навесные изделия крепятся к конструкциям из строительных материалов без пустот (бетон, природный камень ,легкий бетон, цельный кирпич, древесина). Крепление в полый кирпич, а так же в гипсокартон (дюбеля для крепления гипсокартона покупаются отдельно) осуществляется только после проверки безопасности.

10. Для работы сборщикам понадобятся следующие инструменты: отвертка, дрель со сверлами D=5; 8мм, молоток, рулетка.

ПРАВИЛА ХРАНЕНИЯ, УХОДА И ЭКСПЛУАТАЦИИ МЕБЕЛИ



	Наименование	Кол-во	Длина	Ширина
1	Дно	2	1042	596
2	Крышка			
3	Боковина	3	484	288
4	Полка	1	1008	576
	Труба D28 мм	2	304	
	Труба D28 мм	2	152	

Для сохранения мебели в течении длительного времени и по предупреждению преждевременной порчи:

1. Мебель следует эксплуатировать в сухих, проветриваемых помещениях с t воздуха не ниже $+5^{\circ}\text{C}$ и относительной влажностью воздуха от 45 до 70%. (ГОСТ 16371-93)
2. **Беречь поверхность мебели от механических повреждений.**
3. Во избежании перекосов не рекомендуется оставлять двери открытыми. При необходимости произвести повторную регулировку петель.
4. В течении использования, во избежании ослабления соединений на винтах, шурупах, эксцентриках их необходимо подтягивать.
5. Удаление пыли с поверхности изделий производить мягкой тканью (фланель, миткаль), смоченной в растворе для чистки мебели. Придающих блеск поверхности, защищающих от появления статического электричества, а также маскирующих дефекты покрытия. Не допускается применять средства, не предназначенные для ухода за мебелью.
6. **Избегать попадания химических абразивных средств (растворителей, кислот, щелочей, масел и т.д.)** А так же от попадания воды, влаги (во избежание разбухания деталей)
7. При эксплуатации изделий имеющих стеклянные двери и полки, необходимо помнить, что эксплуатация стеклоизделий с трещиной или сколом сопряжена с риском получения травмы и/или нанесения вреда имуществу. При появлении трещин на стекле необходимо провести его замену. Нагрузка на стеклополки до 5 кг.
8. Расстояния между плитой и секциями с фасадами МДФ должно быть не менее 5см!
9. **Секции, стоящие рядом с духовой плитой обязательно прокладывать теплоизолирующим материалом.**
10. **Во избежании дефектов сборку производить квалифицированными сборщиками.**
11. Во время переноса, мебель следует брать за вертикальные элементы: бока, ножки и т.д. **Запрещается брать за горизонтальные элементы: полки, крышки и т.д.**
12. Не следует чрезмерно перегружать мебель, т.к. Это может привести к деформации.
13. Мебель не следует устанавливать близко к сырым и холодным стенам или источникам тепла (печам, батареям др. отопительным приборам).
14. **Мебель и зеркала должны быть защищены от воздействия прямого солнечного света,** так как под их действием изменяется цвет и портится внешний вид изделия.
15. Не следует ставить на поверхность мебели горячие предметы без теплоизоляционной прокладки.
16. Использовать в соответствии с функциональным назначением каждого отдельного предмета.
17. Не допускается статическая вертикальная нагрузка (в особенности с приложением усилия к одной точке), нагрузка на дно ящиков более 5кг, на полки шкафов, стеллажей более 10кг.
18. При сборке и переносе мебели рекомендуется использовать подстилочный материал (картон, плотная ткань) во избежании царапин пола и самого изделия.

ПРИМЕЧАНИЕ

Предприятие оставляет за собой право замены лицевой и крепежной фурнитуры на более современную, без внесения изменений в данную инструкцию.

За механические повреждения, возникшие при транспортировке, сборке-установке или хранении, предприятие изготовитель ответственности не несет.