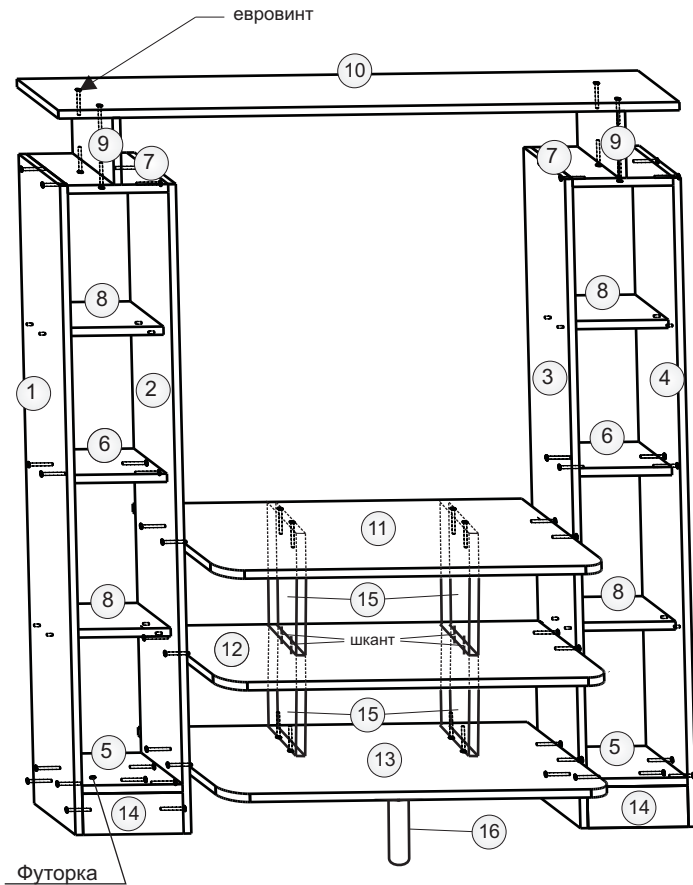
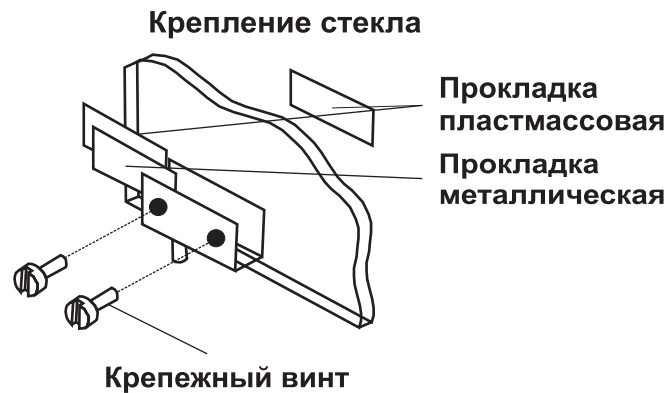
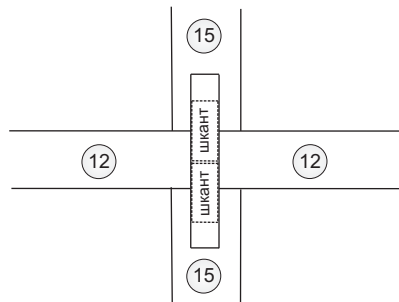
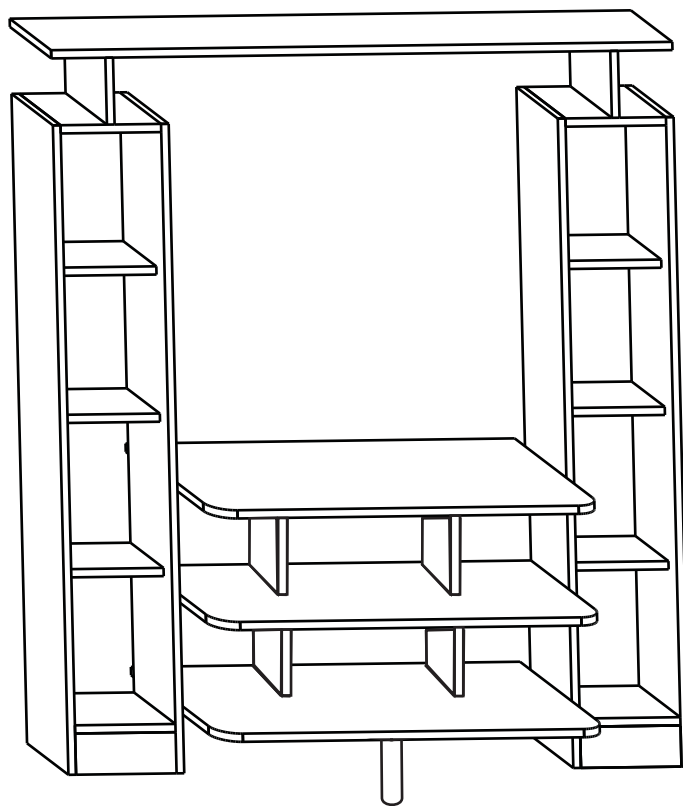


Тумба ТВ-012-2



1. В глухие отверстия деталей 1-4 вставить полкодержатели.
2. Между деталями 1-4 поместить детали 5, 6, 7, 14 (совмещая отверстия) и стянуть еврвинтом. К задней не кромленной части деталей 1-4 прибить гвоздем 1,2*20 мм задние стенки
3. К детали 13 прикрепить опору 16.
4. Деталь 13 поместить между деталями 2 и 3 и стянуть еврвинтом.
5. Отверстия деталей 15 диаметром 5 мм совместить с отверстиями детали 13 и стянуть еврвинтом, а в отверстия диаметром 8 мм вбить шканты.
6. Деталь 12 поместить между деталями 2 и 3 и стянуть еврвинтом, совмещая сборные отверстия со шкантами деталей 15.
7. Деталь 11 устанавливается подобным образом.
8. Детали 7, 9 и 10 стянуть между собой еврвинтом.
9. В глухие отверстия деталей 5 и 7 вставить футорки стекло петли.
10. Детали 8 установить на полкодержатели между деталями 1 и 2, 3 и 4.
11. Установить стекло в стеклопетлю соблюдая осторожность.





Тумба ТВ-012-2